

LES STATS DE L'EMPLOI

COMMUNAUTE DE COMMUNES DIOIS

• 50 COMMUNES DANS LA DROME



Fiche statistique pour les données arrêtées à 2019

source : INSEE, Observatoire de Pôle Emploi AURA

POPULATION

DONNEES 2019

11745 HABITANTS (+6%)

PAR RAPPORT A 2013



ACTIVITE DES HABITANTS

POPULATION DE 15 A 64 ANS - DONNEES 2019

6737 HABITANTS (+2%)

PAR RAPPORT A 2013

22.8% INACTIFS
6.1% ELEVES, ETUDIANTS ET STAGIAIRES NON REMUNERES
8.8% RETRAITES / PRERETRAITES
8.0% AUTRES INACTIFS



77.2% ACTIFS
65.4% AVEC UN EMPLOI
11.8% CHOMEURS

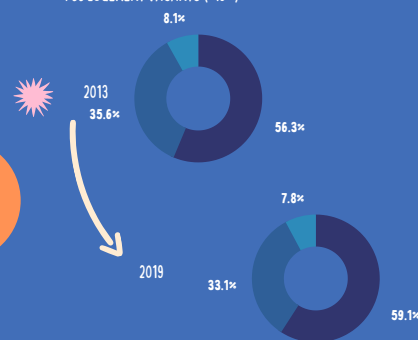
LOGEMENTS

DONNEES 2019

10007 LOGEMENTS (+5%)

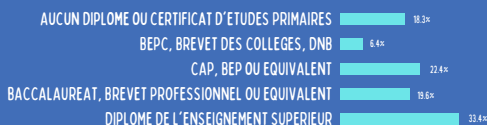
PAR RAPPORT A 2013

5916 RESIDENCES PRINCIPALES (-10%)
3307 RESIDENCES SECONDAIRES / OCCASIONNELS (-3%)
783 LOGEMENT VACANTS (-19%)



ETUDES

DONNEES 2019



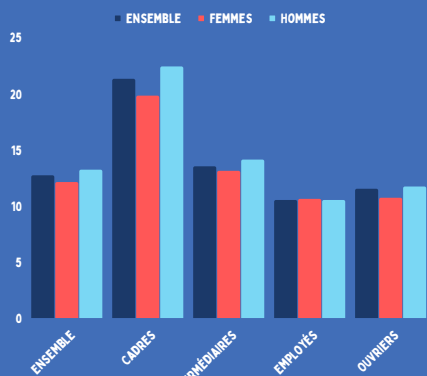
EMPLOIS DES HABITANTS

DONNEES 2019



SALAIRE NET HORAIRE

MOYEN EN EUROS - DONNEES 2020



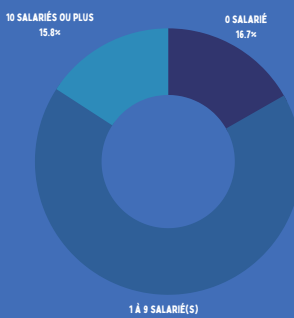
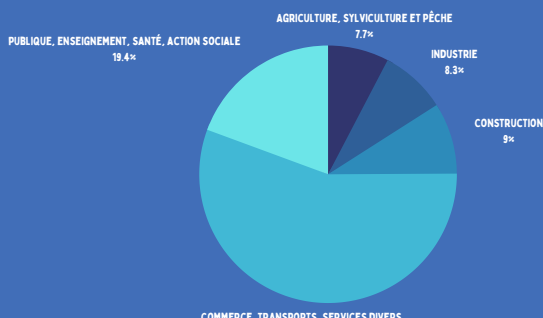
CREATION D'ENTREPRISES

DONNEES 2021

187 CREEES DONT 169 ENTREPRISES INDIVIDUELLES (90.4%)


TAILLE-ACTIVITE

ETABLISSEMENT ACTIFS EMPLOYEURS - DONNEES 2019



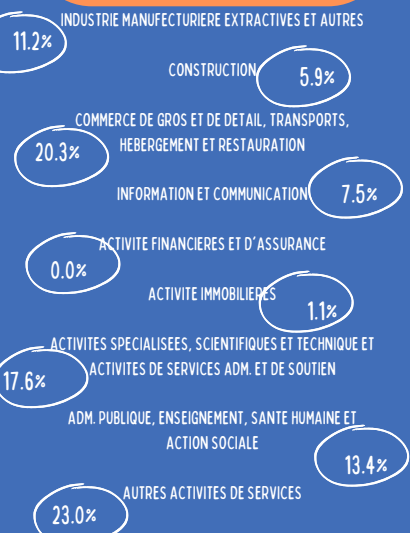
TRANSPORTS POUR SE RENDRE AU TRAVAIL

DONNEES 2019



SECTEURS D'ACTIVITE

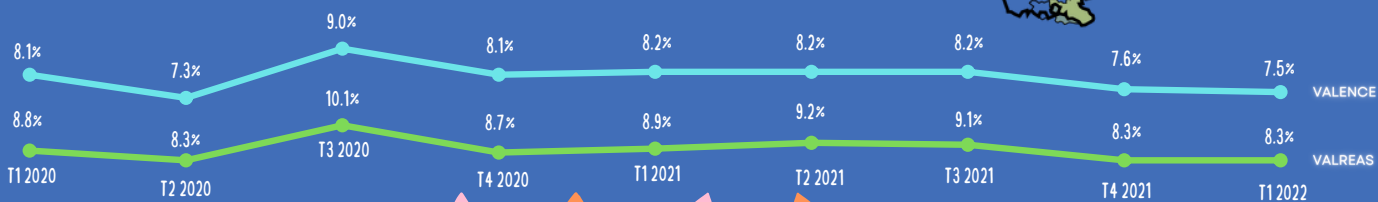
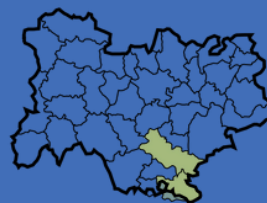
PAR UNITE LEGALE - DONNEES 2019



ZONE D'EMPLOI - CHOMAGE

DONNEES TRIMESTRIELLES DU PREMIER TRIMESTRE 2020 AU PREMIER TRIMESTRE 2022

DÉPEND DE LA ZONE D'EMPLOI DE
VALENCE
VALREAS



CHOMAGE

15-64 ANS (AU SENS DU RECENSEMENT) - INTERCOMMUNALITE - DONNEES 2019

TAUX DE CHOMAGE 15.2% (792 CHÔMEURS)



TAUX DE CHOMAGE DES 15/24 ANS 23.3%
TAUX DE CHOMAGE DES 25/54 ANS 15.4%
TAUX DE CHOMAGE DES 55/64 ANS 11.7%



AUCUN DIPLOME OU CERTIFICAT D'ETUDES PRIMAIRES 18.5%
BEPC, BREVET DES COLLEGES, DNB 19.5%
CAP, BEP OU EQUIVALENT 15.4%
BACCALAUREAT, BREVET PROFESSIONNEL OU EQUIVALENT 15.8%
DIPLOME DE L'ENSEIGNEMENT SUPERIEUR - BAC+2 13.3%
DIPLOME DE L'ENSEIGNEMENT SUPERIEUR - BAC+3 OU +4 13.9%
DIPLOME DE L'ENSEIGNEMENT SUPERIEUR - BAC+5 OU PLUS 13.7%

DEMANDEURS D'EMPLOI

CATEGORIE ABC - INTERCOMMUNALITE - DONNEES JUIN 2022

1442 DEMANDEURS EN CATEGORIE ABC (-2.8% SUR UN AN)

DEMANDEURS D'EMPLOI

CATEGORIE A - INTERCOMMUNALITE - DONNEES JUIN 2022

704 DEMANDEURS EN CATEGORIE A DONT

- 954 ONT MOINS DE 25 ANS (8%)
 - 3.8% SUR UN AN
- 252 ONT PLUS DE 50 ANS (36%)
 - 0% SUR UN AN

343 DEMANDEURS D'EMPLOIS EN CATEGORIE A SONT INSCRITS DEPUIS 1 AN (+6.0% SUR UN AN)

METIERS LES PLUS RECHERCHES

PAR LES DEMANDEURS D'EMPLOIS EN CATEGORIE ABC - INTERCOMMUNALITE - DONNEES JUIN 2022

L1202 - MUSIQUE ET CHANT 4.20%
A1416 - POLYCLTURE ÉLEVAGE 2.60%
L1204 - ARTS DU CIRQUE ET ARTS VISUELS 2.60%
G1602 - PERSONNEL DE CUISINE 2.50%
G1202 - ANIMATION D'ACTIVITÉS CULTURELLES OU LUDIQUES 2.40%
K1303 - ASSISTANCE AUPRÈS D'ENFANTS 2.20%
A1414 - HORTICULTURE ET MARAÎCHAGE 1.90%
K1304 - SERVICES DOMESTIQUES 1.90%
L1203 - ART DRAMATIQUE 1.80%
A1405 - ARBORICULTURE ET VITICULTURE 1.60%

PRINCIPAUX SECTEURS RECRUTEURS

CUMUL SUR 12 MOIS - INTERCOMMUNALITE - DONNEES JUIN 2022

5530Z - TERRAINS DE CAMPING ET PARCS POUR CARAVANES OU VÉHICULES DE LOISIRS 10.10%
8411Z - ADMINISTRATION PUBLIQUE GÉNÉRALE 9.40%
4711D - SUPERMARCHÉS 7.40%
5520Z - HÉBERGEMENT TOURISTIQUE ET AUTRE HÉBERGEMENT DE COURTE DURÉE 5.90%
5610A - RESTAURATION TRADITIONNELLE 5.20%

SOURCES

Population : Insee, RP2019 exploitation principale, géographie au 01/01/2022.
Activité des habitants : Insee, RP2008, RP2013 et RP2019, exploitations principales, géographie au 01/01/2022.
Logements : Insee, RP1967 à 1999 dénombremments, RP2008 au RP2019 exploitations principales.
Etudes : Insee, RP2008, RP2019, exploitations principales, géographie au 01/01/2022.
Secteurs d'Activité : Insee, Répertoire des entreprises et des établissements (Sirene) en géographie au 01/01/2021. - Champ: activités marchandes hors agriculture.
Emplois des habitants : Insee, RP2019 exploitation complémentaire lieu de travail, géographie au 01/01/2022.
Transports pour se rendre au travail : Insee, RP2019 exploitation principale, géographie au 01/01/2022.

SOURCES

Salaires net horaire : Insee, Bases Tous salariés, fichier salariés au lieu de résidence en géographie au 01/01/2022.
Taille-Activité : Insee, Flores (Fichier Localisé des Rémunérations et de l'Emploi Salarié) en géographie au 01/01/2022. Champ: hors secteur de la défense et hors particuliers employeurs.
Créations d'entreprises en 2021 : Insee, Répertoire des entreprises et des établissements (Sirene) en géographie au 01/01/2021. Champ: activités marchandes hors agriculture.
Zone d'emploi : Insee, Estimations de taux de chômage localisés.
Chômage en 2019 : Insee, RP2008, RP2013 et RP2019, exploitations principales, géographie au 01/01/2022.
Demandeurs d'emplois : PÔLE EMPLOI Auvergne-Rhône-Alpes
Métiers les plus recherchés : PÔLE EMPLOI Auvergne-Rhône-Alpes
Principaux secteurs recruteurs : ACOSS, CCMSA